

СОГЛАСОВАНО

УТВЕРЖДАЮ

Департамент образования администрации Города

Томска

орган, осуществляющий функции и полномочия учредителя

Начальник

должность

М.Г. Савенков

(подпись)



М.Г. Савенков

ФИО (отчество - при наличии)

" 22 " 02 20 23 г.

Директор МАОУ ДО ДТДиМ

руководитель учреждения

Т.А. Гришаева

(подпись)



Т.А. Гришаева

ФИО (отчество - при наличии)

" 13 " 02 20 23 г.

Отчет о результатах деятельности муниципального учреждения и об использовании закрепленного за ним муниципального имущества

за 2022 год

Наименование муниципального учреждения

МАОУ ДО ДТДиМ

Адрес фактического местонахождения муниципального учреждения

634041, г. Томск, ул. Вершинина, 17

Наименование органа, осуществляющего функции и полномочия учредителя

Департамент образования администрации Города Томска

Публично-правовое образование

Муниципальное образование «Город Томск»

КОДЫ

Дата

01.01.2023

По сводному реестру

ИНН/КПП

7018039450

701701001

Единица измерения: руб

по ОКЕИ

383

Периодичность

годовая

глава по БК

920

по ОКТМО

69 701 000 000

Раздел 1 «Результаты деятельности учреждения»

1.1. Виды деятельности муниципального учреждения (основные виды деятельности и иные виды деятельности, не являющиеся основными)

Предоставление дополнительного образования; организация отдыха детей в загородных лагерях, лагерях с дневным пребыванием, походах, экспедициях; проведение мероприятий в области образования.

--

1.2. Перечень услуг (работ), которые оказываются потребителям за плату

№ п/п	Наименование услуги (работы)	Категория потребителей
1	Подготовка к школе	дети в возрасте от 5 до 7 лет
2	Дополнительные образовательные и развивающие программы	дети в возрасте от 6 лет и взрослые
3	Музыкальное образование	дети в возрасте от 3 до 7 лет
4	Консультации (групповые и индивидуальные)	дети в возрасте от 7 лет и взрослые
5	Организация и проведение мероприятий для детей и взрослых	дети от 3 лет и взрослые
6	Спортивно-оздоровительные занятия (групповые)	дети в возрасте от 3 до 5 лет
7	Художественно-эстетическое образование и воспитание	дети в возрасте от 3 лет и взрослые
8	Организация отдыха и оздоровления детей в каникулярное время в загородных лагерях	дети от 3 лет и взрослые
9	Шахматы	дети в возрасте от 5 до 6 лет

1.3. Перечень документов, на основании которых учреждение осуществляет деятельность

№ п/п	Наименование документа	Номер	Дата выдачи	Срок действия	Примечания
1	Лицензия	№ 1830	12.08.2016	бессрочно	
2	Устав		14.12.2015	бессрочно	

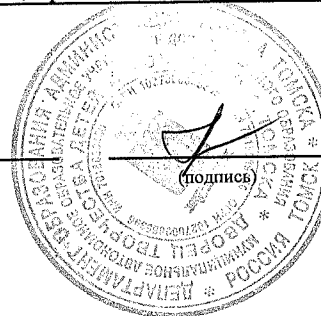
1.4. Состав наблюдательного совета (для муниципального автономного учреждения) и реквизиты документа о его утверждении

Состав Наблюдательного совета:
1. Уханова Алена Валерьевна – советник правового отдела организационно-правового комитета департамента управления муниципальной собственностью администрации Города Томска, представитель департамента управления муниципальной собственностью администрации Города Томска;
2. Бабарькин Игорь Владимирович – заведующий отделом МАОУ ДО ДТДиМ, представитель работников МАОУ ДО ДТДиМ;
3. Березина Елена Владимировна – заместитель главного бухгалтера ООО «Газпром Трансгаз» г.Томска, представитель общественности;
4. Прохоренко Ирина Юрьевна – специалист по кадрам МАОУ ДО ДТДиМ, представитель работников МАОУ ДО ДТДиМ;
5. Сапожникова Наталья Федоровна – заместитель начальника по экономике образования департамента образования администрации Города Томска, представитель департамента образования администрации Города Томска;
6. Степичев Роман Валерьевич – адвокат – адвокатский кабинет Степичева Р.В., представитель общественности.

Руководитель (уполномоченное лицо)
учреждения

директор


(должность)



Исполнитель А.С. Борисова
тел. 90-70-46

1.5. Отчет о выполнении муниципального задания на оказание муниципальных услуг (выполнение работ)

N пп	Наименование услуги (работы) <1>	Код услуги (работы) <2>	Единица измерения		Показатель объема муниципальной услуги (работы) в натуральном выражении			Норматив финансового обеспечения единицы услуги (работы), руб.			Объем финансового обеспечения по муниципальному заданию, руб.			Причины отклонения от установленных плановых показателей объема муниципальной услуги (работы)
			наименование	код по ОКЕИ	факт предыдущего года	утверждено в муниципальном задании на отчетную дату	исполнено на отчетную дату	факт предыдущего года	утверждено в муниципальном задании на отчетную дату	исполнено на отчетную дату	факт предыдущего года	утверждено в муниципальном задании на отчетную дату	исполнено на отчетную дату	
1	2	3	4	5	6	7	8	9	10	11	12	13	14	15
1	Услуги													
1.1.	Организация отдыха детей и молодежи в каникулярное время с дневным пребыванием	55.20, 55.21, 93.29, 93.29.9	Человеко-день	540	5 700,00	4 950,00	4 950,00	-	272,80	272,80	-	1 350 360,00	1 350 360,00	
1.2.	Организация отдыха детей и молодежи в каникулярное время с круглосуточным пребыванием	55.20, 55.21, 93.29, 93.29.9	Человеко-день	540	944,00	4 228,00	4 228,00	840,87	2 609,29	2 609,29	793 779,40	11 032 065,00	11 032 065,00	
1.3.	Реализация дополнительных общеразвивающих программ (Направленность образовательной программы: техническая)	85.41.1	Число человеко-часов пребывания	539	29 547,00	30 974,00	32 546,00	96,26	107,69	125,88	2 844 304,73	3 335 678,18	4 096 894,28	
1.4.	Реализация дополнительных общеразвивающих программ (Направленность образовательной программы: естественнонаучная)	85.41.1	Число человеко-часов пребывания	539	12 591,00	12 523,00	14 226,00	96,27	107,69	125,88	1 212 195,49	1 348 640,00	1 790 770,54	
1.5.	Реализация дополнительных общеразвивающих программ (Направленность образовательной программы: физкультурно-спортивная)	85.41.1	Число человеко-часов пребывания	539	74 081,00	77 459,00	85 269,00	126,57	112,66	125,88	9 376 508,27	8 726 800,00	10 733 671,67	
1.6.	Реализация дополнительных общеразвивающих программ (Направленность образовательной программы: художественная)	85.41.1	Число человеко-часов пребывания	539	279 100,00	289 883,00	305 007,00	159,10	155,74	125,88	44 404 420,61	45 145 960,82	38 394 316,74	
1.7.	Реализация дополнительных общеразвивающих программ (Направленность образовательной программы: туристско-краеведческая)	85.41.1	Число человеко-часов пребывания	539	8 394,00	7 517,00	7 566,00	100,34	107,69	125,88	842 245,42	809 500,00	952 408,96	
1.8.	Реализация дополнительных общеразвивающих программ (Направленность образовательной программы: социально-педагогическая)	85.41.1	Число человеко-часов пребывания	539	144 352,00	159 248,00	163 238,00	106,47	107,69	125,88	15 368 963,48	17 149 900,00	20 548 418,48	
	ИТОГО				554 709,00	586 782,00	617 030,00	1 525,88	3 581,25709	3 637,367597	74 842 417,40	88 898 904,00	88 898 905,66	x
2	Работы													
	Организация и проведение олимпиад, конкурсов, иных мероприятий для обучающихся муниципальных дошкольных образовательных, общеобразовательных организаций, организаций дополнительного образования	85.13.12	Количество мероприятий (единиц)	642	19,00	25,00	25,00	174 448,97	99 419,88	99 419,88	3 314 530,35	2 485 496,90	2 485 496,90	
	ИТОГО				19,00	25,00	25,00	174 448,97	99 419,88	99 419,88	3 314 530,35	2 485 496,90	2 485 496,90	x
3	Налоги, объектом налогообложения по которым признается имущество учреждения	x	x	x	x	x	x	x	x	x	10 385 404,91	10 019 812,78	10 019 811,12	x
	ИТОГО	x	x	x	x	x	x	x	x	x	10 385 404,91	10 019 812,78	10 019 811,12	x

Руководитель (уполномоченное лицо)
учреждениядиректор
(должность)Т.А. Гришаева
(расшифровка подписи)

Исполнитель А.С. Борисова

тел. 90-70-46

<1> Для услуг (работ), выполняемых в рамках муниципального задания, указывается наименование услуги (работы), соответствующее общероссийскому и (или) региональному перечню (классификатору) государственных (муниципальных) услуг и работ, оказываемых и выполняемых муниципальными учреждениями.

<2> Для услуг (работ), выполняемых в рамках муниципального задания, указывается номер услуги (работы), соответствующий общероссийскому и (или) региональному перечню (классификатору) государственных (муниципальных) услуг и работ, оказываемых и выполняемых муниципальными учреждениями.

1.6. Сведения об оказываемых услугах, выполняемых работах сверх установленного муниципального задания, а также выпускаемой продукции

1.6.1. Сведения об услугах, оказываемых сверх установленного муниципального задания, оказываемых за плату, включая сведения об иных видах деятельности, не относящихся к основным

Наименование оказываемых услуг <3>	Код услуги <4>	Код по ОКВЭД	Код строки	Единица измерения		Объем оказанных услуг			Цена (тариф) единицы услуги, руб			Доход от оказания услуг, руб			Справочно: реквизиты акта, которым установлена цена (тариф)		
				наименование	код по ОКЕИ	факт предыдущего года	уточненный план на текущий финансовый год	факт отчетного периода	факт предыдущего года	уточненный план на текущий финансовый год	факт отчетного периода	факт предыдущего года	уточненный план на текущий финансовый год	факт отчетного периода	кем издан (ОМСУ, учреждение)	дата	номер
1	2	3	4	5	6	7	8	9	10	11	12	13	14	15	16	17	18
Подготовка к школе	2	-	1000	45 мин	355	9 144,77	8 613,98	8 610,62	120,00	110,75	110,75	1 097 372,20	953 997,80	953 625,74	МАОУ ДО ДТДиМ	13.08.2021, 29.10.2021, 27.04.2022, 24.08.2022	№ 242, № 365, № 110, № 243
Дополнительные образовательные и развивающие программы	4	-	2000	45 мин	355	2 091,36	94,10	94,07	79,00	139,00	139,00	165 217,59	13 080,39	13 075,29			
Музыкальное образование	5	-	3000	45 мин	355	9 454,25	6 510,86	6 508,32	238,60	232,24	232,24	2 255 763,68	1 512 051,22	1 511 461,51			
Консультации (групповые и индивидуальные)	-	-	4000	45 мин	355	893,97	634,09	633,84	275,00	350,00	350,00	245 842,99	221 930,67	221 844,12			
Организация и проведение мероприятий для детей и взрослых	10	-	5000	услуга	-	-	224,73	224,64	-	15 803,13	15 803,13	-	3 551 476,97	3 550 091,88			
Спортивно-оздоровительные занятия (групповые)	11	-	6000	45 мин	355	5 610,74	3 187,90	3 186,66	83,00	87,00	87,00	465 691,32	277 347,72	277 239,55			
Художественно-эстетическое образование и воспитание	-	-	7000	45 мин	355	13 672,81	8 943,85	8 940,36	97,51	105,87	105,87	1 333 252,53	946 855,87	946 486,59			
Организация отдыха и оздоровления детей в каникулярное время в загородных лагерях	-	-	8000	сутки	-	2 924,80	6 192,65	6 190,24	1 050,00	1 300,00	1 300,00	3 071 040,72	8 050 448,26	8 047 308,55			
Шахматы	22	-	9000	45 мин	355	-	1 321,80	1 321,29	-	86,00	86,00	-	113 674,84	113 630,51			
Психолого-медико-педагогические услуги	9	-	10000	45 мин	355	87,20	-	-	500,00	-	-	43 600,05	-	-			
ИТОГО			11000	х	х	х	х	х	х	х	х	8 677 781,08	15 640 863,74	15 634 763,74	х	х	х

1.6.2. Сведения о работах, выполняемых сверх установленного муниципального задания, выполняемых за плату, включая сведения об иных видах деятельности, не относящихся к основным

Наименование выполняемых услуг <3>	Код работы <4>	Код по ОКВЭД	Код строки	Единица измерения		Объем выполненных услуг			Цена (тариф) единицы работы, руб			Доход от выполнения работ, руб			Справочно: реквизиты акта, которым установлена цена (тариф)		
				наименование	код по ОКЕИ	факт предыдущего года	уточненный план на текущий финансовый год	факт отчетного периода	факт предыдущего года	уточненный план на текущий финансовый год	факт отчетного периода	факт предыдущего года	уточненный план на текущий финансовый год	факт отчетного периода	кем издан (ОМСУ, учреждение)	дата	номер
1	2	3	4	5	6	7	8	9	10	11	12	13	14	15	16	17	18
-	-	-	1000	-	-	-	-	-	-	-	-	-	-	-	-	-	-
-	-	-	2000	-	-	-	-	-	-	-	-	-	-	-	-	-	-
ИТОГО			9000	x	x	x	x	x	x	x	x	x	x	x	x	x	x

1.6.3. Сведения о производимой продукции

Наименование выполняемых услуг <3>	Код по ОКВЭД	Объем произведенной продукции			Доход от реализации продукции, руб	Цена (тариф), руб	Справочно: реквизиты акта, которым установлена цена (тариф)			
		Код строки	Единица измерения	всего			кем издан (ОМСУ, учреждение)	дата	номер	
1	2	3	4	5	6	7	8	9	10	11
-	-	1000	-	-	-	-	-	-	-	-
-	-	2000	-	-	-	-	-	-	-	-
Итого		9000	x	x				x	x	x

Общее количество потребителей, воспользовавшихся услугами (работами) учреждения (в том числе платными для потребителей): 548

Руководитель (уполномоченное лицо) учреждения

директор
(должность)

(подпись)

Т.А. Гришаева
(расшифровка подписи)

Исполнитель

главный специалист-экономист
(должность)

(ФИО (отчество - при наличии))

90-70-46
(телефон)

<3> Для услуг (работ), оказываемых на платной основе, указывается вид услуги (работы) согласно утвержденному перечню предельных цен на платные услуги (работы).
<4> Для услуг (работ), оказываемых на платной основе, указывается номер услуги (работы) согласно утвержденному перечню предельных цен на платные услуги (работы).

1.7. Сведения о кассовых и плановых поступлениях и выплатах муниципального бюджетного, автономного учреждения

№ п/п	Наименование показателя	Код по бюджетной классификации Российской Федерации <^>	Субсидии на выполнение муниципального задания, руб. (4)			Субсидии, предоставляемые в соответствии с абзацем вторым пункта 1 статьи 78.1 Бюджетного кодекса Российской Федерации, руб. (5)			Субсидии на осуществление капитальных вложений, руб.			Поступления от оказания услуг (выполнения работ) на платной основе и от иной приносящей доход деятельности, руб. (2)						ИТОГО, руб.			
			план на текущий финансовый год	уточненный план на текущий финансовый год	факт отчетного периода	план на текущий финансовый год	уточненный план на текущий финансовый год	факт отчетного периода	план на текущий финансовый год	уточненный план на текущий финансовый год	факт отчетного периода	Всего, в т.ч.			доходы от оказания платных услуг	гранты	доходы от иной приносящей доход деятельности				
												план на текущий финансовый год	уточненный план на текущий финансовый год	факт отчетного периода				план на текущий финансовый год	уточненный план на текущий финансовый год	факт отчетного периода	
1	2	3	4	5	6	7	8	9	10	11	12	13	14	15	16	17	18	19	20	21	
1	Остаток средств на начало года			2 592 867,06	2 592 867,06																
2	Поступления, всего, в том числе:	000	69 672 536,00	101 404 213,68	100 941 918,95	8 825 704,60	4 754 198,00	4 754 198,00					2 656 630,19	2 656 630,19	1 966 240,13		690 390,06		5 249 497,25	5 249 497,25	
2.1	Доходы от оказания платных услуг (работ)	131	69 672 536,00	101 404 213,68	101 404 213,68								16 983 052,03	16 983 047,29	15 779 572,00		1 203 475,29	78 498 240,60	123 141 463,71	122 679 164,24	
2.2	Доходы от компенсации затрат	134											15 640 863,74	15 634 763,74	15 634 763,74			69 672 536,00	117 045 077,42	117 038 977,42	
2.3	Доходы от операционной аренды	121											144 750,00	144 750,00	144 750,00				144 750,00	144 750,00	
2.4	Доходы от штрафных санкций за нарушение законодательства о закупках и нарушение условий контрактов (договоров)	141																			
2.5	Доходы от субсидий на иные цели	183																			
2.6	Поступление денежных средств и их эквивалентов	510																			
2.7	Выбытие денежных средств и их эквивалентов	610			- 462 294,73								63,00	63,00	63,00						
2.8	Доходы по условным арендным платежам	135															- 4,74	- 4,74			
2.9	Иные доходы	189																			
2.10	Поступления капитального характера бюджетным и автономным учреждениям от сектора государственного управления	162					110 000,00	110 000,00											110 000,00	110 000,00	
2.11	Поступления текущего характера бюджетным и автономным учреждениям от сектора государственного управления	152				8 825 704,60	4 644 198,00	4 644 198,00											8 825 704,60	4 644 198,00	4 644 198,00
2.12	Поступления текущего характера от иных резидентов (за исключением сектора государственного управления и организаций государственного сектора)	155											1 197 375,29	1 203 475,29					1 203 475,29	1 197 375,29	1 203 475,29
3	Выплаты, всего, в том числе:	000	68 448 112,04	103 534 786,01	97 614 925,14	10 050 128,56	4 754 198,00	4 754 198,00					19 639 677,48	15 159 645,81	13 962 464,09		1 197 181,72	78 498 240,60	127 928 661,49	117 528 768,95	
3.1	Оплата труда и начисления на выплаты по оплате труда, всего	111, 112, 119	53 467 445,58	69 929 582,66	69 249 761,17	1 224 423,96							5 507 477,34	5 507 477,34	5 505 377,34		2 100,00	54 691 869,54	75 437 060,00	74 757 238,51	
3.1.1	(211) Заработная плата	111	40 781 620,23	53 619 773,43	53 261 354,21	1 224 423,96							4 183 859,46	4 183 859,46	4 183 859,46			42 006 044,19	57 803 632,89	57 445 213,67	
3.1.2	(212) Прочие несоциальные выплаты персоналу в денежной форме	112											17 500,00	17 500,00	15 400,00				17 500,00	17 500,00	
3.1.3	(213) Начисления на выплаты по оплате труда	119	12 685 825,35	16 309 809,23	15 988 406,96								1 306 117,88	1 306 117,88	1 306 117,88			12 685 825,35	17 615 927,11	17 294 524,84	
3.2	(220) Оплата работ, услуг, всего	244, 247	4 235 759,26	14 903 279,96	14 113 387,53	2 013 138,00	1 484 674,69	1 484 674,69					10 897 415,22	6 432 133,85	6 052 743,51		379 390,34	6 248 897,26	27 285 369,87	22 030 196,07	
3.2.1	(221) Услуги связи	244		313 787,08	227 863,80								8 368,20	8 368,20	8 314,20				322 155,28	236 232,00	
3.2.2	(222) Транспортные услуги	244		116 833,00	80 423,00								84 081,00	84 081,00	83 906,00				200 914,00	164 504,00	
3.2.3	(223) Коммунальные услуги в т.ч.	244, 247	3 170 614,00	4 647 291,61	4 409 744,40		67 366,69	67 366,69					1 592 784,45	90 063,66	90 063,66			3 170 614,00	6 307 442,75	4 567 174,75	
3.2.3.1	(223) оплата услуг электроснабжения	244, 247	530 300,00	2 322 253,47	2 179 393,74		67 366,69	67 366,69					839 397,09	86 516,00	86 516,00			530 300,00	3 229 017,25	2 333 276,43	
3.2.3.2	(223) оплата услуг отопления, горячего водоснабжения и технологических нужд горячего водоснабжения	244, 247	2 127 000,00	1 941 080,50	1 941 080,50								749 839,70					2 127 000,00	2 690 920,20	1 941 080,50	

3.2.3.3	(223) оплата услуг холодного водоснабжения, водоотведения	244	513 314,00	247 273,83	152 586,35					-	3 547,66	3 547,66	3 547,66		-	513 314,00	250 821,49	156 134,01
3.2.3.4	(223) оплата услуг по обращению с твердыми коммунальными отходами	244		136 683,81	136 683,81											-	136 683,81	136 683,81
3.2.4.	(224) Арендная плата за пользование имуществом	244																
3.2.5.	(225) Работы, услуги по содержанию имущества	244	25 145,26	1 248 769,86	1 173 563,23			727 620,00	727 620,00		1 302 290,74	1 227 607,96	1 217 757,96		9 850,00	25 145,26	3 278 680,60	3 128 791,19
3.2.6.	(226) Прочие работы, услуги	244	1 040 000,00	8 576 598,41	8 221 793,10	2 013 138,00	689 688,00	689 688,00		7 880 254,76	4 992 376,96	4 623 065,62		369 311,34	3 053 138,00	17 146 541,17	13 903 858,06	
3.2.7.	(227) Страхование	244																
3.2.8.	(228) Услуги, работы для целей капитальных вложений	244																
3.2.9.	(229) Арендная плата за пользование земельными участками и другими обособленными природными объектами	244																
3.3.	(240) Безвозмездные перечисления текущего характера организациям, всего	244																
3.4.	(260) Социальное обеспечение, всего	112, 321	94 000,00	391 217,41	387 710,88											94 000,00	391 217,41	387 710,88
3.4.1.	(262) Пособия по социальной помощи населению в денежной форме	321																
3.4.2.	(264) Пенсии, пособия, выплачиваемые работодателями, нанимателями бывшим работникам	321																
3.4.3.	(266) Социальные пособия и компенсации персоналу в денежной форме	112	94 000,00	391 217,41	387 710,88											94 000,00	391 217,41	387 710,88
3.5.	(290) Прочие расходы	831, 851, 852, 853	10 347 907,20	10 019 811,12	10 019 811,12						280 881,31	280 881,31	258 401,70			10 347 907,20	10 019 811,12	10 019 811,12
3.5.1.	(291) Налоги, пошлины и сборы	851, 852, 853, 831	10 347 907,20	10 019 811,12	10 019 811,12													
3.5.2.	(292) Штрафы за нарушение законодательства о налогах и сборах, законодательства о страховых взносах	853									479,61	479,61		479,61			479,61	479,61
3.5.3.	(293) Штрафы за нарушение законодательства о закупках и нарушение условий контрактов (договоров)	853, 831									5 870,37	5 870,37	5 870,37				5 870,37	5 870,37
3.5.4.	(295) Другие экономические санкции	853, 831									22 000,00	22 000,00		22 000,00		22 000,00		22 000,00
3.5.5.	(296) Иные расходы	831, 853																
3.5.6.	(297) Иные выплаты текущего характера организациям	853, 831									252 531,33	252 531,33	252 531,33				252 531,33	252 531,33
3.6.	(310) Увеличение стоимости основных средств	244	80 000,00	1 738 669,57	1 631 699,57	6 812 566,60	1 796 240,87	1 796 240,87		1 005 788,68	1 005 788,68	565 876,23		439 912,45	6 892 566,60	4 540 699,12	4 433 729,12	
3.7.	(320) Увеличение стоимости нематериальных активов	244																
3.8.	(330) Увеличение стоимости производственных активов	244																
3.9.	(340) Увеличение стоимости материальных запасов	244	223 000,00	6 552 225,29	2 212 554,87	1 473 282,44	1 473 282,44				1 948 114,93	1 933 364,63	1 580 065,31		353 299,32	223 000,00	9 973 622,66	5 619 201,94
3.9.1.	(341) Увеличение стоимости лекарственных препаратов и материалов, применяемых в медицинских целях	244									780,00	780,00	780,00				780,00	780,00
3.9.2.	(342) Увеличение стоимости продуктов питания	244									17 398,83	17 398,83	17 398,83				211 466,26	211 466,26
3.9.3.	(343) Увеличение стоимости торгово-сырьевых материалов	244		194 067,43	194 067,43												5 210 353,28	1 988 073,28
3.9.4.	(344) Увеличение стоимости строительных материалов	244		3 296 413,91	74 133,91		950 021,31	950 021,31		963 918,06	963 918,06	961 418,06		2 500,00			251 850,74	229 013,74
3.9.5.	(345) Увеличение стоимости мягкого инвентаря	244		228 979,00	206 142,00						22 871,74	22 871,74	2 871,74		20 000,00			

3.9.6.	(346) Увеличение стоимости прочих оборотных запасов (материалов)	244	223 000,00	1 313 098,84	973 649,88		523 261,13	523 261,13						734 661,90	719 911,60	482 797,33		237 114,27	223 000,00	2 571 021,87	2 216 822,61	
3.9.7.	(347) Увеличение стоимости материальных запасов для целей капитальных вложений	244																				
3.9.8.	(349) Увеличение стоимости прочих материальных запасов однократного применения	244		1 519 666,11	764 561,65									208 484,40	208 484,40	114 799,35		93 685,05	-	1 728 150,51	973 046,05	
3.10.	(520) Приобретение ценных бумаг и иные формы участия в капитале																					
4	Финансовый результат за год (стр. 2 - стр. 3)		1 224 423,96	- 2 130 572,33	3 326 993,81	- 1 224 423,96	-	-	-	-	-	-	-	- 2 656 625,45	1 823 401,48	1 817 107,91	-	6 293,57	-	- 4 787 197,78	5 150 395,29	
5	Остаток средств на конец периода (стр. 1 + стр. 4)		1 224 423,96	462 294,73	5 919 860,87	- 1 224 423,96	-	-	-	-	-	-	-	4,74	4 480 031,67	3 783 348,04	-	696 683,63	-	462 299,47	10 399 892,54	

Руководитель (уполномоченное лицо) учреждения

 директор
 (должность)

Исполнитель А.С. Борисова
 тел. 90-70-46



 Т.А. Гришасва

(расшифровка подписи)

(подпись)

<5> В графе 3 по строкам раздела 2 указывается код аналитической группы подвида доходов бюджетов классификации доходов бюджетов, по строкам раздела 3 указывается код видов расходов бюджетов классификации расходов бюджетов

1.8. Сведения о кассовых и плановых поступлениях и выплатах муниципального казенного учреждения

№ п/п	Наименование показателя	Код по бюджетной классификации Российской Федерации <6>	Бюджетные ассигнования, всего, руб		
			План на текущий финансовый год	Уточненный план на текущий финансовый год	Факт отчетного периода
1	2	3	4	5	6
1	Поступления, всего:	x	x	x	x
2	Выплаты, всего, в том числе:	x	x	x	x
2.1.	(210) Оплата труда и начисления на выплаты по оплате труда, всего				
2.1.1.	(211) Заработная плата				
2.1.2.	(212) Прочие выплаты				
2.1.3.	(213) Начисления на выплаты по оплате труда				
2.2.	(220) Оплата работ, услуг, всего				
2.2.1.	(221) Услуги связи				
2.2.2.	(222) Транспортные услуги				
2.2.3.	(223) Коммунальные услуги				
2.2.3.1.	(223) оплата услуг электроснабжения				
2.2.3.2.	(223) оплата услуг отопления, горячего водоснабжения и технологических нужд горячего водоснабжения				
2.2.3.3.	(223) оплата услуг холодного водоснабжения, водоотведения				
2.2.4.	(224) Арендная плата за пользование имуществом				
2.2.5.	(225) Работы, услуги по содержанию имущества				
2.2.6.	(226) Прочие работы, услуги				
3.	(240) Безвозмездные перечисления организациям, всего				
4.	(260) Социальное обеспечение, всего				
5.	(290) Прочие расходы				

6.	(310) Увеличение стоимости основных средств				
7.	(320) Увеличение стоимости нематериальных активов				
8.	(330) Увеличение стоимости произведенных активов				
9.	(340) Увеличение стоимости материальных запасов				
10.	Финансовый результат за год (стр. 1 - стр. 2)	X	X	X	X

Руководитель (уполномоченное
лицо) учреждения

Исполнитель А.С. Борисова
тел. 90-70-46

директор
(должность)



(подпись)

Г.А. Гришаева
(расшифровка
подписи)

<6> В графе 3 по строке 1 указывается код аналитической группы подвида доходов бюджетов классификации доходов бюджетов, по строкам 2 - 9 указываются коды видов расходов бюджетов классификации расходов бюджетов.

1.9. Сведения о доходах учреждения в виде прибыли, приходящейся на доли в уставных (складочных) капиталах хозяйственных товариществ и обществ, или дивидендов по акциям, принадлежащим учреждению <7>

Организация (предприятие)					Код строки	Сумма вложенный в уставный капитал	Доля в уставном капитале, %	Вид вложенный <8>	Задолженность перед учреждением по перечислению части прибыли (дивидендов) на начало года	Доходы, подлежащие получению за отчетный период		Задолженность перед учреждением по перечислению части прибыли (дивидендов) на конец отчетного периода
наименование	ИНН	код по ОКОПФ	дата создания	основной вид деятельности						начислено, руб	поступило, руб	
1	2	3	4	5	6	7	8	9	10	11	12	13
х	х	х	х	х	1000	х	х	х	х	х	х	х
х	х	х	х	х	2000	х	х	х	х	х	х	х
				ИТОГО	9000		х	х				

Руководитель (уполномоченное лицо)
учреждения

Директор

(должность)

Исполнитель

Руководитель группы

(должность)



Симакова Анна Николаевна

(ФИО (отчество, - при наличии))

Гришаева Татьяна
Александровна

(расшифровка подписи)

8 (3822) 90-70-25

(телефон)

<7> Сведения формируются в случаях, если в соответствии с законодательством Российской Федерации установлена возможность создания хозяйственных товариществ и обществ.

<8> Указывается вид вложений «1» - денежные средства, «2» - имущество, «3» - право пользования нематериальными активами.

в связи с невыполнением условий соглашений, в том числе по софинансированию расходов	3430																
По оплате товаров, работ, услуг, всего	4000																
из них: по публичным договорам	4100																
По оплате прочих расходов, всего	5000																
из них: по выплатам, связанным с причинением вреда гражданам	5100																
ИТОГО	9000	x	x	x	x	x	x	x	x	x	x	x	x	x	x	x	x

Руководитель (уполномоченное лицо)

директор
(должность)

(подпись)

Т.А. Гришаева
(расшифровка подписи)

Исполнитель

начальник отдела
начальник отдела по
расчетам заработной
платы

(должность)

О.Н. Банщикова

М.А. Манушкова

(ФИО (отчество - при наличии))

90-68-75

90-70-56

(телефон)


- <9> Указываются предельно допустимые значения, установленные органом, осуществляющим функции и полномочия учредителя.
- <10> Заполняется в случае, если значения просроченной кредиторской задолженности установлены органом, осуществляющим функции и полномочия учредителя, в абсолютных значениях (рублях).
- <11> Заполняется в случае, если значения просроченной кредиторской задолженности установлены органом, осуществляющим функции и полномочия учредителя, в процентах от общей суммы кредиторской задолженности.
- <12> Указывается общая сумма увеличения или уменьшения кредиторской задолженности.

в том числе: в связи с недостатками, включая хищения (кражи)	0210																			
из них: возбуждено уголовных дел (находится в следственных органах)	0211																			
в связи с нарушением правил хранения	0220																			
в связи с нанесением ущерба техническому состоянию объекта	0230																			
В связи с нарушением условий договоров (контрактов)	0300																			
в том числе: в связи с нарушением сроков (начислено пени, штрафов, неустойки)	0310																			
в связи с невыполне- нием условий о возврате предоплаты (аванса)	0320																			
ИТОГО	9000	x	x	x	x	x	x	x	x	x	x	x	x	x	x	x	x	x	x	x

Руководитель (уполномоченное лицо)
учреждения

директор

(должность)



Т.А. Гришаева

(подпись)

(расшифровка подписи)

Исполнитель

начальник отдела

(должность)

О.Н. Банщикова

(ФИО (отчество - при наличии))

90-68-75

(телефон)

1.12. Сведения о численности сотрудников и оплате труда

1.12.1. Сведения о численности сотрудников

Группы персонала (категория персонала)	Код строки	Штатная численность на начало года				Средняя численность сотрудников за отчетный период						По договорам гражданско-правового характера <15>		Штатная численность на конец отчетного периода			
		установлено штатным расписанием		в том числе:		всего <13>	в том числе:				сотрудники учреждения <16>	физические лица, не являющиеся сотрудниками учреждения <17>	установлено штатным расписанием		в том числе:		
		всего	из нее	замещено	вакантных должностей		по основному месту работы	по внутреннему совместительству (по совмещению должностей) <14>	по внешнему совместительству	по основному месту работы			по внешнему совместительству	всего	из нее	замещено	вакантных должностей
			по основным видам деятельности														
1	2	3	4	5	6	7	8	9	10	11	12	13	14	15	16	17	
Основной персонал, всего <18>	1000	172,35	172,35	170,35	2,00	98,39	89,35	89,35	12,08	9,04	38,00	-	169,13	169,13	162,13	7,00	
из них: <19>	1100																
педагогические работники		155,05	155,05	153,05	2,00	88,80	80,00	80,00	10,93	8,80	36,00	-	151,83	151,83	144,83	7,00	
Вспомогательный персонал, всего <20>	2000	56,85	56,85	56,85	-	20,41	17,65	17,65	3,57	2,76	2,00	-	57,85	57,85	53,85	4,00	
из них: <19>	2100																
средний медицинский персонал		-	-	-	-	-	-	-	-	-	-	-	-	-	-	-	
Административно-управленческий персонал, всего <21>	3000	1,00	1,00	1,00	-	1,00	1,00	1,00	-	-	-	-	1,00	1,00	1,00	-	
из них: <19>	3100																
руководитель учреждения		1,00	1,00	1,00	-	1,00	1,00	1,00	-	-	-	-	1,00	1,00	1,00	-	
заместитель руководителя учреждения по административно-хозяйственной работе		-	-	-	-	-	-	-	-	-	-	-	-	-	-	-	
главный бухгалтер		-	-	-	-	-	-	-	-	-	-	-	-	-	-	-	
ИТОГО	9000	230,20	230,20	228,20	2,00	119,80	108,00	108,00	15,65	11,80	40,00	-	227,98	227,98	216,98	11,00	

1.12.2. Сведения об оплате труда

Группы персонала	Код строки	Фонд начисленной оплаты труда сотрудников за отчетный период, руб						Начислено по договорам гражданско-правового характера, руб <22>		
		всего	в том числе:				по внутреннему совместительству (совмещению должностей)	по внешнему совместительству	сотрудникам учреждения	физическим лицам, не являющимся сотрудниками учреждения
			по основному месту работы		по внутреннему совместительству (совмещению должностей)	по внешнему совместительству				
			всего	в том числе на условиях:						
1	2	3	4	5	6	7	8	9	10	
Основной персонал, всего <23>	1000	44 333 351,71	41 213 925,72	39 800 818,44	1 413 107,28	4 229 500,00	3 119 425,99	1 289 462,80		
из них: <19>	1100									
педагогические работники		36 162 015,20	33 265 200,00	32 045 125,84	1 220 074,16	2 728 500,00	2 896 815,20	1 220 484,80		
Вспомогательный персонал, всего <24>	2000	10 476 374,89	9 079 600,88	8 045 174,03	1 034 426,85	351 700,00	1 396 774,01	36 910,60		
из них: <19>	2100									
средний медицинский персонал		-	-	-	-	-	-	-		
Административно-управленческий персонал, всего <25>	3000	1 317 400,00	1 317 400,00	1 317 400,00	-	-	-	-		
из них: <19>	3100									
руководитель учреждения		1 317 400,00	1 317 400,00	1 317 400,00	-	-	-	-		

заместитель руководителя учреждения по административно-хозяйственной работе		-	-	-	-	-	-	-	-
главный бухгалтер		-	-	-	-	-	-	-	-
ИТОГО	9000	56 127 126,60	51 610 926,60	49 163 392,47	2 447 534,13	4 581 200,00	4 516 200,00	1 326 373,40	-

Руководитель (уполномоченное лицо)

директор
(должность)

(подпись)

Т.А. Гришаева
(расшифровка подписи)

Исполнитель

главный специалист-экономист
(должность)

А.С. Борисова
(ФИО (отчество - при наличии))

90-70-46
(телефон)

- <13> При расчете показателя не учитывается численность сотрудников учреждения, работающих по внутреннему совместительству (по совмещению должностей).
- <14> Указывается численность сотрудников учреждения, работающих по внутреннему совместительству (по совмещению должностей). При расчете общей численности сотрудников учреждения показатель не учитывается.
- <15> Указывается численность физических лиц, привлекаемых к оказанию услуг, выполнению работ без заключения трудового договора (на основании договоров гражданско-правового характера). Детализация численности по группам персонала указывается в соответствии с предметом договора, в зависимости от характера работ, для выполнения которых привлекается сотрудник.
- <16> Указывается численность физических лиц, привлекаемых к оказанию услуг, выполнению работ без заключения трудового договора (на основании договоров гражданско-правового характера), являющихся сотрудниками учреждения.
- <17> Указывается численность физических лиц, привлекаемых к оказанию услуг, выполнению работ без заключения трудового договора (на основании договоров гражданско-правового характера), не являющихся сотрудниками учреждения.
- <18> Указывается численность работников учреждения, непосредственно оказывающих услуги (выполняющих работы), направленные на достижение определенных уставом учреждения целей деятельности этого учреждения.
- <19> Детализация показателей по группе (категории) персонала устанавливается решением органа, осуществляющего функции и полномочия учредителя, или учреждения в соответствии с рекомендациями, установленными пунктом 21 Порядка.
- <20> Указывается численность работников учреждения, создающих условия для оказания услуг (выполнения работ), направленных на достижение определенных уставом учреждения целей деятельности этого учреждения, включая обслуживание зданий и оборудования.
- <21> Указывается численность работников учреждения, занятых управлением (организацией) оказания услуг (выполнения работ), а также работников учреждения, выполняющих административные функции, необходимые для обеспечения деятельности учреждения.
- <22> Указывается сумма, начисленная по договорам гражданско-правового характера, заключенным с лицами, привлекаемыми для оказания услуг (выполнения работ). Детализация начисленного вознаграждения по группам персонала указывается в соответствии с предметом договора, в зависимости от характера работ, для выполнения которых привлекается сотрудник.
- <23> Указывается сумма начисленной оплаты труда работникам учреждения, непосредственно оказывающим услуги (выполняющим работы), направленные на достижение определенных уставом учреждения целей деятельности этого учреждения.
- <24> Указывается сумма начисленной оплаты труда работникам учреждения, создающим условия для оказания услуг (выполнения работ), направленных на достижение определенных уставом учреждения целей деятельности этого учреждения, включая обслуживание зданий и оборудования.
- <25> Указывается сумма начисленной оплаты труда работникам учреждения, занятым управлением (организацией) оказания услуг (выполнения работ), а также работникам учреждения, выполняющим административные функции, необходимые для обеспечения деятельности учреждения.

1.13. Сведения о счетах учреждения, открытых в кредитных организациях

Номер счета в кредитной организации	Вид счета <26>	Реквизиты акта, в соответствии с которым открыт счет			Остаток средств на счете на начало года <27>	Остаток средств на счете на конец отчетного периода <27>
		вид акта	дата	номер		
1	2	3	4	5	6	7
Счета в кредитных организациях в валюте Российской Федерации	Публичный депозитный счет	договор	13.10.2020	ЕД8616/02 35/0408175	0,00	8310,00
Всего	x	x	x	x	0,00	8310,00
Счета в кредитных организациях в иностранной валюте	x	x	x	x	x	x
Всего						
ИТОГО	x	x	x	x		

Руководитель (уполномоченное лицо)
учреждения

Директор

(должность)



(подпись)

Гришаева Татьяна
Александровна

(расшифровка подписи)

Исполнитель

Руководитель
группы

(должность)

Симакова Анна Николаевна

(ФИО (отчество - при наличии))

8 (3822) 90-70-25

(телефон)

<26> Указывается вид банковского счета, открытого в кредитной организации (например, номинальный счет, счет эскроу, публичный депозитный счет).

<27> Показатели счетов в иностранной валюте указываются в рублевом эквиваленте.

2.2. Сведения о земельных участках, предоставленных на праве постоянного (бессрочного) пользования

Наименование показателя	Адрес	Код по ОКТМО	Кадастровый номер	Единица измерения		Код строки	Всего	Используется учреждением					Справочно: используется по соглашению об установлении и сервитута	Не используется учреждением					Фактические расходы на содержание земельного участка			
				наименование	код по ОКЕИ			всего	в том числе:			всего		в том числе:				всего	в том числе:			
									для осуществления основной деятельности	для иных целей	в рамках муниципального задания			за плату сверх муниципального задания	передано во временное пользование сторонним организациям	по иным причинам	эксплуатационные расходы					
																	на основании договоров безвозмездного пользования		без оформления права пользования	всего	из них возмещается пользователями имущества	налог на землю
1	2	3	4	5	6	7	8	9	10	11	12	13	14	15	16	17	18	19	20	21	22	
Земли населенных пунктов	Томская область, г. Томск, ул. Вершинина, 17	69701000	70:21:0200016:69	м ²	055	1000	15380	15380	15380										2 342 956,00			2 342 956,00
Земли населенных пунктов	Томская область, г. Томск, ул. Басандайская, 63а	69701000	70:21:0200037:786	м ²	055	2000	25579	25579	25579										3 610 756,00			3 610 756,00
Земли населенных пунктов	г. Томск, пер. Басандайский 5-й, 3	69701000	70:21:0200037:118	м ²	055	3000	20181	20181	20181										2 808 487,00			2 808 487,00
Земли населенных пунктов	г. Томск, пер. Басандайский 5-ый, 14	69701000	70:21:0200037:119	м ²	055	4000	401	401	401										55 805,00			55 805,00
ИТОГО						9000	61541	61541	61541										8 818 004,00			8 818 004,00

Руководитель (уполномоченное лицо) учреждения


Директор

(должность)

Исполнитель

Руководитель группы

(должность)

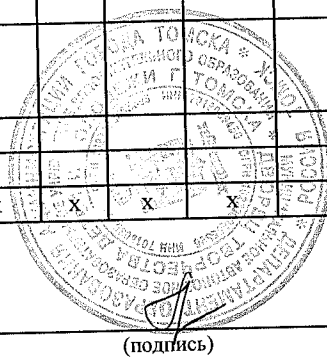

 Гришаева Татьяна Александровна
 (подпись) (расшифровка подписи)
 Симакова Анна Николаевна
 8 (3822) 90-70-25
 (ФИО (отчество - при наличии)) (телефон)

2.3.2. Сведения о недвижимом имуществе, используемом на праве аренды с почасовой оплатой

Наименование объекта	Адрес	Единица измерения		Код строки	Количество арендуемого имущества	Арендодатель (судодатель)			Длительность использования (час)	Арендная плата			Фактические расходы на содержание объекта недвижимого имущества (руб/год)	Направление использования объекта недвижимого имущества		Обоснование заключения договора аренды
		наименование	код по ОКЕИ			наименование	ИНН	код по КИСЭ		за единицу меры (руб/час)	за объект (руб/час)	всего за год (руб)		для осуществления основной деятельности и <30>	для осуществления иной деятельности и <31>	
1	2	3	4	5	6	7	8	9	10	11	12	13	14	15	16	17
Площадные объекты <28>, всего	x	x	x	1000												
в том числе:				1001												
Линейные объекты <29>, всего	x	x	x	2000												
в том числе:				2001												
Резервуары, емкости, иные аналогичные объекты, всего	x	x	x	3000												
в том числе:				3001												
Скважины, иные аналогичные объекты, всего	x	x	x	4000												
в том числе:				4001												
Иные объекты, включая точечные, всего	x	x	x	5000												
в том числе:				5001												
ИТОГО				9000	x	x	x	x	x	x	x	x	x	x	x	x

Руководитель (уполномоченное лицо)
учреждения

директор
(должность)



(подпись)

Т.А. Гришаева

(расшифровка подписи)

Исполнитель

начальник отделаО.Н. Банщикова90-68-75

(должность)

(ФИО (отчество - при наличии))

(телефон)

<28> Указываются здания, строения, сооружения и иные аналогичные объекты.

<29> Указываются линии электропередачи, линии связи (в том числе линейно-кабельные сооружения), трубопроводы, автомобильные дороги, железнодорожные линии и другие подобные сооружения.

<30> Указывается направление использования объекта недвижимого имущества «1» - для осуществления основной деятельности в рамках муниципального задания, «2» - для осуществления основной деятельности за плату сверх муниципального задания


<31> Указывается направление использования объекта недвижимого имущества «3» - проведение концертно-зрелищных мероприятий и иных культурно-массовых мероприятий, «4» - проведение спортивных мероприятий, «5» - проведение конференций, семинаров, выставок, переговоров, встреч, совещаний, съездов, конгрессов, «6» - для иных мероприятий.

в том числе:			5001											
			ИТОГО	9000		X	X	X	X	X	X	X	X	X

Руководитель (уполномоченное лицо)
учреждения

директор

(должность)



(подпись)

Т.А. Гришаева

(расшифровка подписи)

Исполнитель

начальник отдела

(должность)

О.Н. Банщикова

(ФИО (отчество - при наличии))

90-68-75

(телефон)

<28> Указываются здания, строения, сооружения и иные аналогичные объекты.

<29> Указываются линии электропередачи, линии связи (в том числе линейно-кабельные сооружения), трубопроводы, автомобильные дороги, железнодорожные линии и другие подобные сооружения.

<30> Указывается направление использования объекта недвижимого имущества «1» - для осуществления основной деятельности в рамках муниципального задания, «2» - для осуществления основной деятельности за плату сверх муниципального задания

<31> Указывается направление использования объекта недвижимого имущества «3» - проведение концертно-зрелищных мероприятий и иных культурно-массовых мероприятий, «4» - проведение спортивных мероприятий, «5» - проведение конференций, семинаров, выставок, переговоров, встреч, совещаний, съездов, конгрессов, «6» - для иных мероприятий.

для оказания услуг (выполнения работ) в рамках утвержденного муниципального задания	3110	266,00	266,00								40,00	488 815,19	4,00	165 610,00	95,00	536 405,00	12,00	515 231,43	104,00	903 539,74	11,00	1 468 980,70	0,00	0,00	0,00	131 875,39	0,00	0,00	0,00	0,00	0,00	0,00	0,00	0,00	0,00	0,00	0,00	0,00	0,00
для иной деятельности	3200																																						
Прочие основные средства, всего	4000	45,00	45,00								1,00	29 000,00	0,00	0,00	0,00	0,00	14,00	666 666,00	30,00	12 568 997,36	0,00	0,00	27 434,15	109 735,24	0,00	0,00	0,00	623 749,89	0,00	0,00	0,00	0,00	0,00	0,00	408 595,83	0,00	0,00		
в том числе:	4100																																						
для основной деятельности	4100	45,00	45,00								1,00	29 000,00	0,00	0,00	0,00	0,00	14,00	666 666,00	30,00	12 568 997,36	0,00	0,00	27 434,15	109 735,24	0,00	0,00	0,00	623 749,89	0,00	0,00	0,00	0,00	0,00	408 595,83	0,00	0,00			
из них: для оказания услуг (выполнения работ) в рамках утвержденного муниципального задания	4110	45,00	45,00								1,00	29 000,00	0,00	0,00	0,00	0,00	14,00	666 666,00	30,00	12 568 997,36	0,00	0,00	27 434,15	109 735,24	0,00	0,00	0,00	623 749,89	0,00	0,00	0,00	0,00	408 595,83	0,00	0,00				
для иной деятельности	4200																																						
ИТОГО	9000	633,00	633,00								128,00	2 800 375,86	18,00	850 809,58	101,00	1 162 564,00	123,00	8 851 750,43	244,00	18 572 254,91	19,00	2 144 391,70	198 289,27	266 759,64	118 225,73	158 074,35	0,00	0,00	0,00	0,00	0,00	0,00	0,00	0,00	0,00	0,00	0,00	383 333,25	

<32> Срок использования имущества считается начиная с 1-го числа месяца, следующего за месяцем принятия его к бухгалтерскому учету.

Хозяйственный и производственный инвентарь	3000									
в том числе: для основной деятельности	3100									
из них: для оказания услуг (выполнения работ) в рамках утвержденного муниципального задания	3110									
для иной деятельности	3200									
Прочие основные средства	4000									
в том числе: для основной деятельности	4100									
из них: для оказания услуг (выполнения работ) в рамках утвержденного муниципального задания	4110									
для иной деятельности	4200									
ИТОГО	9000	x	x	x	x	x	x	x	x	x

Руководитель (уполномоченное лицо)
учреждения

директор

(должность)

Т.А. Гришаева

(расшифровка подписи)

Исполнитель

вед сп-бух


(должность)

Мяготина Е.А.

(ФИО (отчество - при наличии))

90-70-58

(телефон)



средней стоимостью от (равно) 5 миллионов до (менее) 10 миллионов рублей включительно, с года выпуска которых прошло не более 3 лет	1105								
средней стоимостью от (равно) 5 миллионов до (менее) 10 миллионов рублей включительно, с года выпуска которых прошло более 3 лет	1106								
средней стоимостью от (равно) 10 миллионов до (менее) 15 миллионов рублей включительно	1107								
средней стоимостью от (равно) 15 миллионов рублей	1108								
автомобили скорой медицинской помощи	1200								
автомобили грузовые, за исключением специальных	1300								
специальные грузовые автомашины (молоковозы, скотовозы, специальные машины для перевозки птицы, машины для перевозки минеральных удобрений, ветеринарной помощи, технического обслуживания)	1400								
автобусы	1500	1	1	1	1				
тракторы самоходные комбайны	1600								
мотосани, снегоходы	1700								

прочие самоходные машины и механизмы на пневматическом и гусеничном ходу	1800								
мотоциклы, мотороллеры	1900								
Воздушные судна	2000								
самолеты, всего	2100								
в том числе: <33> самолеты пассажирские	2101								
самолеты грузовые	2102								
самолеты пожарные	2103								
самолеты аварийно-технической службы	2104								
другие самолеты	2105								
вертолеты, всего	2200								
в том числе: <33> вертолеты пассажирские	2201								
вертолеты грузовые	2202								
вертолеты пожарные	2203								
вертолеты аварийно-технической службы	2204								
другие вертолеты	2205								
воздушные транспортные средства, не имеющие	2206								
Водные транспортные средства	3000								
суда пассажирские морские и речные	3100								


суда грузовые морские и речные самоходные	3200								
яхты	3300								
катера	3400								
гидроциклы	3500								
моторные лодки	3600								
парусно-моторные суда	3700								
другие водные транспортные средства самоходные	3800								
несамоходные (буксируемые) суда и иные транспортные средства (водные транспортные средства, не имеющие двигателей)	3900								
ИТОГО	9000	3	3	3	3				

яхты	3300														
катера	3400														
гидроциклы	3500														
моторные лодки	3600														
парусно-моторные суда	3700														
другие водные транспортные средства самоходные	3800														
несамоходные (буксируемые) суда и иные транспортные средства (водные транспортные средства, не имеющие двигателей)	3900														
ИТОГО	9000	410 998,79	377 983,16	0,00	19 878,38	0,00	7 154,00	0,00	0,00	0,00	1 260 144,08	0,00	0,00	5 983,25	

Руководитель (уполномоченное лицо)
учреждения

директор

(должность)



Т.А. Гришаева

(расшифровка подписи)

Исполнитель

вед сп-бух

начальник отдела по
расчетам заработной
платы

(должность)

Мяголина Е.А.

М.А. Манушкова

(ФИО (отчество - при наличии))

90-70-58

90-70-56

(телефон)

<33> Показатели формируются в случае, если требование о детализации установлено органом, осуществляющим функции и полномочия учредителя.

<34> Указываются транспортные средства, в отношении которых принято решение о списании, ожидается согласование органом, осуществляющим функции и полномочия учредителя.

<35> Указываются транспортные средства, используемые в целях уборки территории, вывоза мусора, перевозки имущества (грузов), а также в целях перевозки людей.

Информация о результатах деятельности и об использовании имущества	
Дата формирования	01.01.2023
Полное наименование учреждения	МАОУ ДО ДТДиМ
Код учреждения	
ИНН	7018039450
КПП	701701001
Отчетный год	2022
Сформировано:	01.01.2023
Количество штатных единиц на начало года	230,20
Количество штатных единиц на конец отчетного периода	227,98
Средняя заработная плата сотрудников (руб.)	39 964,87

Сведения об изменении балансовой стоимости нефинансовых активов за отчетный год, в процентах		
Изменение балансовой стоимости нефинансовых активов, всего, из них: балансовой стоимости недвижимого имущества балансовой стоимости особо ценного движимого имущества	Увеличение	0,45%
	Без изменений	0,00%
	Увеличение	6,50%

Общая сумма требований в возмещение ущерба по недостачам и хищениям материальных ценностей, денежных средств, а также от порчи материальных ценностей, (руб.)	-
--	---

Сведения об изменении дебиторской и кредиторской задолженности за отчетный год, в процентах		
Изменение дебиторской задолженности за отчетный год: по доходам (поступлениям) по расходам (выплатам)	увеличение	34,52%
	увеличение	33,76%
	увеличение	104,52%
Изменение кредиторской задолженности за отчетный год: просроченной кредиторской задолженности	уменьшение	-40,38%
	Без изменений	

Сведения о кассовых поступлениях	
Общая сумма кассовых поступлений, всего, из них:	Сумма, руб. 122 679 164,24
субсидии на выполнение государственного (муниципального) задания	100 941 918,95
целевые субсидии	4 754 198,00
бюджетные инвестиции	-
от оказания учреждением платных услуг (выполнение работ) и иной приносящей доход деятельности	16 983 047,29

Сведения о кассовых выплатах		
Направление расходов	КОСГУ	Сумма, руб.
Оплата труда и начисления на выплаты по оплате труда	210	74 757 238,51
Услуги связи	221	236 232,00
Транспортные услуги	222	164 504,00
Коммунальные услуги	223	4 567 174,75
Арендная плата за пользование имуществом	224	-
Работы, услуги по содержанию имущества	225	3 128 791,19
Прочие работы, услуги	226	13 903 858,06
Страхование	227	29 636,07
Социальное обеспечение	260	387 710,88
Прочие расходы	290	10 300 692,43
Приобретение основных средств	310	4 433 729,12
Приобретение материальных запасов	340	5 619 201,94
Итого		117 528 768,95

Услуги (работы) учреждения		
Наименование услуги (работы)	Количество потребителей	Количество жалоб
Организация отдыха детей и молодежи в каникулярное время с дневным пребыванием	4 950,00	0 шт.
Организация отдыха детей и молодежи в каникулярное время с круглосуточным пребыванием	4 228,00	0 шт.
Реализация дополнительных общеразвивающих программ (Направленность образовательной программы: техническая)	32 546,00	0 шт.
Реализация дополнительных общеразвивающих программ (Направленность образовательной программы: естественнонаучная)	14 226,00	0 шт.
Реализация дополнительных общеразвивающих программ (Направленность образовательной программы: физкультурно-спортивная)	85 269,00	0 шт.
Реализация дополнительных общеразвивающих программ (Направленность образовательной программы: художественная)	305 007,00	0 шт.
Реализация дополнительных общеразвивающих программ (Направленность образовательной программы: туристско-краеведческая)	7 566,00	0 шт.
Реализация дополнительных общеразвивающих программ (Направленность образовательной программы: социально-педагогическая)	163 238,00	0 шт.
Организация и проведение олимпиад, конкурсов, иных мероприятий для обучающихся муниципальных дошкольных образовательных, общеобразовательных организаций, организаций дополнительного образования	25,00	0 шт.

2.6. Изменение (увеличение, уменьшение) балансовой (остаточной) стоимости нефинансовых активов, дебиторской и кредиторской задолженности

№ п/п	Наименование показателя	Значение (в процентах)	Причины
1	Изменение (увеличение, уменьшение) балансовой стоимости нефинансовых активов относительно предыдущего отчетного года, в том числе:		x
1.1	недвижимого имущества	0,45	
1.2	особо ценного движимого имущества	0,00	x
2	Изменение (увеличение, уменьшение) остаточной стоимости нефинансовых активов относительно предыдущего отчетного года, в том числе:	6,50	x
2.1	недвижимого имущества	-1,29	x
2.2	особо ценного движимого имущества	-2,46	x
3	Изменение (увеличение, уменьшение) дебиторской задолженности относительно предыдущего отчетного года в разрезе поступлений (выплат):	1,93	x
3.1	по доходам (поступлениям)	35,52	
3.2	по расходам (выплатам)	33,76	
		104,52	
4	Изменение (увеличение, уменьшение) дебиторской задолженности, нерезальной к взысканию (с указанием причин образования дебиторской задолженности, нерезальной к взысканию) относительно предыдущего отчетного года в разрезе поступлений (выплат):	0,00	
5	Изменение (увеличение, уменьшение) кредиторской задолженности относительно предыдущего отчетного года в разрезе поступлений (выплат):	-40,38	
5.1	по доходам (поступлениям)	14 250,43	
5.2	по расходам (выплатам)	-54,32	
6	Изменение (увеличение, уменьшение) просроченной кредиторской задолженности (с указанием причин образования просроченной кредиторской задолженности) относительно предыдущего отчетного года в разрезе поступлений (выплат):	0,00	

Общая сумма выставленных Учреждению требований в возмещение ущерба по недостачам и хищениям материальных ценностей, денежных средств, а также от порчи материальных ценностей:

Раздел III. Показатели финансового состояния учреждения

№ п/п	Наименование показателя	Значение показателя, руб.	
		на начало отчетного года, руб.	на конец отчетного года (отчетного периода), руб.
I.	Нефинансовые активы, всего, из них:	751 832 787,90	755 219 496,62
1.1.	Общая балансовая стоимость недвижимого муниципального имущества всего, в том числе:	107 539 155,68	107 539 155,68
1.1.1.	Стоимость имущества, закрепленного собственником имущества за муниципальным учреждением на праве оперативного управления	107 539 155,68	107 539 155,68
1.1.2.	Стоимость имущества, приобретенного муниципальным учреждением за счет средств, выделенных собственником имущества учреждения	0,00	0,00
1.1.3.	Стоимость имущества, приобретенного муниципальным учреждением за счет доходов, полученных от платной и иной приносящей доход деятельности	0,00	0,00
1.1.4.	Остаточная стоимость недвижимого муниципального имущества	54 120 945,37	52 788 628,24
1.2.	Общая балансовая стоимость движимого муниципального имущества всего, в том числе:	49 904 701,04	52 285 789,74
1.2.1.	Общая балансовая стоимость особо ценного движимого имущества, находящегося у учреждения на праве оперативного управления	34 496 453,38	36 740 945,08
1.2.2.	Остаточная стоимость особо ценного движимого имущества, находящегося у учреждения на праве оперативного управления	5 440 079,15	5 545 252,16
1.3.	Общая площадь объектов недвижимого имущества, находящегося у учреждения на праве оперативного управления	10 138,00	10 138,00
1.4.	Общая площадь объектов недвижимого имущества, находящегося у учреждения на праве оперативного управления и переданного в аренду	0,00	0,00
1.5.	Общая площадь объектов недвижимого имущества, находящегося у учреждения на праве оперативного управления, и переданного в безвозмездное пользование	0,00	0,00
1.6.	Количество объектов недвижимого имущества, находящегося у учреждения на праве оперативного управления	19,00	19,00
1.7.	Объем средств, полученных в отчетном году от распоряжения в установленном порядке имуществом, находящимся у учреждения на праве оперативного управления	38 609,44	0,00
1.8.	Общая балансовая стоимость недвижимого имущества, приобретенного учреждением в отчетном году за счет средств, выделенных органом, осуществляющим функции и полномочия учредителя, учреждению на указанные цели	0,00	0,00
1.9.	Общая остаточная стоимость недвижимого имущества, приобретенного учреждением в отчетном году за счет средств, выделенных органом, осуществляющим функции и полномочия учредителя, учреждению на указанные цели	0,00	0,00
1.10.	Общая балансовая стоимость недвижимого имущества, приобретенного учреждением в отчетном году за счет доходов, полученных от платных услуг и иной приносящей доход деятельности	0,00	0,00
1.11.	Общая остаточная стоимость недвижимого имущества, приобретенного учреждением в отчетном году за счет доходов, полученных от платных услуг и иной приносящей доход деятельности	0,00	0,00
1.12.	Общая балансовая стоимость недвижимого имущества, находящегося у учреждения на праве оперативного управления и переданного в аренду	0,00	0,00
1.13.	Общая балансовая стоимость недвижимого имущества, находящегося у учреждения на праве оперативного управления и переданного в аренду	0,00	0,00
1.14.	Общая балансовая стоимость недвижимого имущества, находящегося у учреждения на праве оперативного управления и переданного в безвозмездное пользование	0,00	0,00
1.15.	Общая остаточная стоимость недвижимого имущества, находящегося у учреждения на праве оперативного управления и переданного в безвозмездное пользование	0,00	0,00

1.16	Общая балансовая стоимость движимого имущества, находящегося у учреждения на праве оперативного управления	49 904 701,04	52 285 789,74
1.17	Общая остаточная стоимость движимого имущества, находящегося у учреждения на праве оперативного управления	5 537 658,22	5 658 286,97
1.18	Общая балансовая стоимость движимого имущества, находящегося у учреждения на праве оперативного управления и переданного в аренду	0,00	0,00
1.19	Общая остаточная стоимость движимого имущества, находящегося у учреждения на праве оперативного управления и переданного в аренду	0,00	0,00
1.20	Общая балансовая стоимость движимого имущества, находящегося у учреждения на праве оперативного управления, и переданного в безвозмездное пользование	0,00	0,00
1.21	Общая остаточная стоимость движимого имущества, находящегося у учреждения на праве оперативного управления, и переданного в безвозмездное пользование	0,00	0,00
II.	Финансовые активы, всего, из них:	93 219 076,54	93 435 290,23
2.1	Деятельность учреждения, полученные за счет средств бюджета муниципального образования "Город Томск"	5 919 860,87	5 919 860,87
2.2	Финансовые вложения за счет средств бюджета муниципального образования "Город Томск"	-	-
2.3	Дебиторская задолженность по доходам, полученным за счет средств бюджета муниципального образования "Город Томск"	76 679 619,00	76 679 619,00
2.4.	Дебиторская задолженность, полученная за счет средств бюджета муниципального образования "Город Томск" всего, в том числе:	1 135 582,81	1 135 582,81
2.4.1.	по расчетам по выданным авансам	1 135 582,81	1 135 582,81
2.4.2.	по расчетам с подотчетными лицами	-	-
2.4.3.	по расчетам по ущербу и иным доходам	-	-
2.4.4.	по прочим расчетам с дебиторами	-	-
2.4.5.	по расчетам по платежам в бюджет	-	-
2.5.	Вложения в финансовые активы за счет средств бюджета муниципального образования "Город Томск"	-	-
2.6.	Денежные средства учреждения, полученные за счет доходов, полученных от платной и иной приносящей доход деятельности	10 399 892,54	10 399 892,54
2.7.	Финансовые вложения за счет средств доходов, полученных от платной и иной приносящей доход деятельности	-	-
2.8.	Дебиторская задолженность по доходам, полученным за счет средств доходов, полученных от платной и иной приносящей доход деятельности	-	-
2.9.	Дебиторская задолженность, полученная за счет средств доходов, полученных от платной и иной приносящей доход деятельности всего, в том числе:	134 995,81	134 995,81
2.9.1.	по расчетам по выданным авансам	131 332,73	131 332,73
2.9.2.	по расчетам с подотчетными лицами	-	-
2.9.3.	по расчетам по ущербу и иным доходам	3 663,08	3 663,08
2.9.4.	по прочим расчетам с дебиторами	-	-
2.9.5.	по расчетам по платежам в бюджет	-	-
2.10	Вложения в финансовые активы за счет средств доходов, полученных от платной и иной приносящей доход деятельности	-	-
III.	Обязательства, всего, из них:	1 882 139,64	1 267 136,35
3.1.	Прочечная кредиторская задолженность	-	-
3.2.	Кредиторская задолженность за счет средств бюджета муниципального образования "Город Томск" всего, в том числе:	711 763,79	284 146,51
3.2.1.	по расчетам с кредиторами по долговым обязательствам	-	-
3.2.2.	по расчетам по принятым обязательствам	711 763,79	284 146,51
3.2.3.	по расчетам по платежам в бюджет	-	-
3.2.4.	по прочим расчетам с кредиторами	-	-
3.2.5.	по расчетам с подотчетными лицами	-	-
3.2.6.	по расчетам по доходам	-	-
3.2.7.	по ущербу и иным доходам	-	-
3.3.	Кредиторская задолженность за счет доходов, полученных от платной и иной приносящей доход деятельности всего, в том числе:	1 170 375,85	982 989,84
3.3.1.	по расчетам с кредиторами по долговым обязательствам	-	-
3.3.2.	по расчетам по принятым обязательствам	45 164,44	87 023,88
3.3.3.	по расчетам по платежам в бюджет	-	57 642,08
3.3.4.	по прочим расчетам с кредиторами	-	-
3.3.5.	по расчетам с подотчетными лицами	-	-
3.3.6.	по расчетам по доходам	1 050 874,49	834 660,80
3.3.7.	по ущербу и иным доходам	74 336,92	3 663,08